

Fund Fact Sheet
28 April 2023

RD BAHANA PRIMAVERA PLUS

NAB/unit : 13,505.61

Tanggal Efektif

01 Aug 1996

No. Surat Efektif

S-1235/PM/1996

Tanggal Peluncuran

08 August 1996

Mata Uang

IDR

Jenis Reksa Dana

RD Saham

Total Nilai Aktiva Bersih

Rp 86.74 Milliar

Minimum Investasi Awal

Rp 100,000

Unit Yang Ditawarkan

1,000,000,000

Periode Penilaian

Harian

Kode ISIN

IDN000158706

Biaya Pembelian

Maks. 1.50%

Biaya Penjualan Kembali

Maks. 1.50%

Biaya Pengalihan

Maks. 2.00%

Biaya Manajemen

Maks. 3.00% p.a.

Biaya Kustodian

Maks. 0.25% p.a.

Nomor Rekening

Standard Chartered Bank

306-0914527-1

REKSA DANA BAHANA

PRIMAVERA PLUS

Informasi lebih lanjut harap
hubungi Bahana TCW

Manajer Investasi

Bahana TCW adalah perusahaan joint venture antara PT Bahana Pembinaan Usaha Indonesia sebuah Badan Usaha Milik Negara yang bergerak di bidang investasi dan Trust Company of the West sebuah perusahaan manajer investasi terkemuka asal Los Angeles, Amerika Serikat.

Tujuan Investasi

Mencapai pertumbuhan modal jangka panjang melalui penempatan dana dalam saham dan efek bersifat hutang di pasar uang dan pasar modal.

Kebijakan Investasi

BDP adalah RD Saham (80-100% Saham, 0-20% Pasar Uang/Kas) dengan strategi Core-Satellite Investing. Core dari portofolio BDP berisikan sejumlah saham big-cap yang terkonsentrasi untuk mencapai risiko setara dengan risiko pasar dan beberapa saham active satellite yang ditujukan untuk menghasilkan imbal hasil di atas pasar. BDP cocok untuk profil nasabah moderat-agresif.

Alokasi Aset

Saham	81.4 %
Likuiditas	18.6 %

Alokasi Sektor (Top 5)

Keuangan	20.8 %
Pertambangan	19.5 %
Others	18.6 %
Infrastruktur, Utilitas, & Transportasi	17.7 %
Perdagangan, Jasa & Investasi	9.4 %

Efek dalam Portofolio (Top 10)

ADARO MINERALS INDONESIA Tbk	5.07%
Aneka Tambang	6.05%
Bank Central Asia	9.91%
BRI (Persero)	9.88%
Indah Kiat Pulp and Paper	6.27%
Merdeka Copper Gold Tbk. PT	6.81%
Smartfren Telecom	6.12%
Surya Citra Media	5.71%
Tambang Batubara Bukit Asam	5%
Tower Bersama Infrastructure Tbk	4.75%

Kinerja Reksa Dana (%)

Kinerja	YTD	1-bln	3-bln	6-bln	1-thn	3-thn	5-thn	S.P.*
PRIMA	-2.15	-1.27	-3.81	-11.95	-11.83	24.22	-13.79	1683.69
T. Ukur	0.95	1.62	1.12	-2.58	-4.33	46.63	15.37	1161.58

*Sejak Pembentukan

Kinerja Bulan Tertinggi	November 1998	36.78
Kinerja Bulan Terendah	October 2008	-35.57

Keterangan :

Kinerja 1 tahun terakhir -11.83%. Tolok ukur adalah 100% Indeks Harga Saham Gabungan. Reksa dana ini pernah mencapai kinerja 36.78% pada bulan November 1998 dan mencapai kinerja -35.57% pada bulan October 2008.

Bank Kustodian

Standard Chartered Bank telah beroperasi di Indonesia untuk melakukan usaha sebagai Bank Umum sejak 1968. Dan telah memperoleh persetujuan untuk menjalankan kegiatan usaha sebagai Kustodian di bidang Pasar Modal berdasarkan Surat Keputusan Ketua Bapepam No. Kep-35/PM.WK/1991 tanggal 26 Juni 1991.

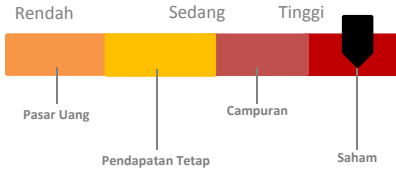
Risiko Investasi

- Risiko Perubahan Kondisi Ekonomi dan Politik
- Risiko Kredit, Industri, dan Pasar
- Risiko Pembubaran dan Likuidasi
- Risiko Likuiditas
- Risiko Suku Bunga
- Risiko Perubahan Peraturan Perpajakan & Peraturan Lainnya

Manfaat Produk Reksa Dana

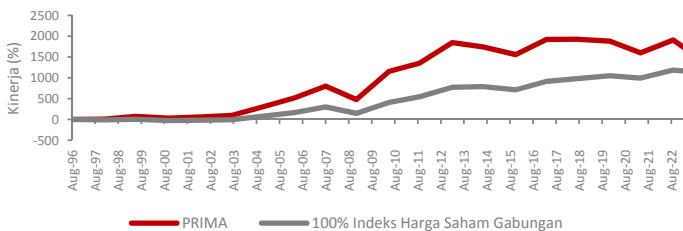
1. Pengelolaan secara profesional
2. Diversifikasi investasi
3. Potensi pertumbuhan nilai
4. Kemudahan bertransaksi
5. Minimum nominal investasi relatif terjangkau

Klasifikasi Risiko

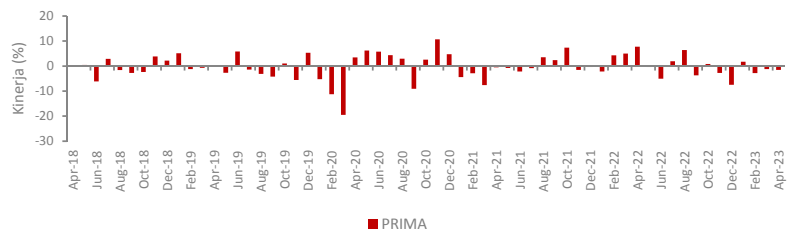


Berani menghadapi risiko tinggi dan fluktuasi harga, serta mengharapkan pertumbuhan tinggi dalam jangka waktu lima hingga sepuluh tahun.

Kinerja Reksa Dana Sejak Diluncurkan



Kinerja Bulanan Dalam 5 Tahun Terakhir



Surat atau bukti konfirmasi pembelian Reksa Dana, penjualan kembali Reksa Dana, dan pengalihan Reksa Dana merupakan bukti hukum yang sah atas kepemilikan Reksa Dana yang diterbitkan atau dikirimkan oleh Bank Kustodian. Dalam hal telah terdapat fasilitas Acuan Kepemilikan Sekuritas (AKSES) Pemegang Unit Penyertaan dapat melihat kepemilikan Reksa Dana melalui laman <https://akses.ksei.co.id/>

Tolok ukur adalah 100% Indeks Harga Saham Gabungan

PT Bahana TCW Investment Management

Graha CIMB Niaga Lantai 21, Jalan Jendral Sudirman Kav. 58, Jakarta 12190, Indonesia

Telp: +6221 2505277 | Fax: +6221 2505279 | Email: bahanatcw@bahana.co.id | Website: link.bahanatcw.com | Instagram : [bahana_tcw](https://www.instagram.com/bahana_tcw)

INVESTASI MELALUI REKSA DANA MENGANDUNG RISIKO, SEBELUM MEMUTUSKAN BERNVESTASI, CALON INVESTOR WAJIB MEMBACA DAN MEMAHAMI PROSPEKTUS. KINERJA MASALAHU TIDAK MENJAMIN/MENCERMINKAN INDIKSI KINERJA DI MASA YANG AKAN DATANG. OJK TIDAK MEMBERIKAN PERNYATAAN MENYETUJUI ATAU TIDAK MENYETUJUI EFEK INI, TIDAK JUGA MENYATAKAN KEBENARAN ATAU KECUKUPAN ISI PROSPEKTUS REKSA DANA INI. SETIAP PERNYATAAN YANG BERTENTANGAN DENGAN HAL-HAL TERSEBUT ADALAH PERBUATAN MELANGGAR HUKUM. Reksa Dana merupakan produk Pasar Modal dan bukan merupakan produk yang diterbitkan oleh Agen Penjual/Perbankan. Agen Penjual Efek Reksa Dana tidak bertanggung jawab atas tuntutan dan risiko pengelolaan portofolio reksa dana yang dilakukan oleh Manajer Investasi. Ringkasan Informasi produk ini tidak menggantikan Prospektus Reksa Dana dan disiapkan oleh PT Bahana TCW Investment Management hanya untuk kebutuhan informasi dan bukan merupakan suatu bentuk penawaran untuk membeli atau permintaan untuk menjual. Seluruh informasi yang terkandung pada dokumen ini disajikan dengan benar. Apabila perlu, investor disarankan untuk meminta pendapat profesional sebelum mengambil keputusan berinvestasi. Kinerja masa lalu tidak serta merta menjadi petunjuk untuk kinerja di masa mendatang, dan bukan juga merupakan perkiraan yang dibuat untuk memberikan indikasi mengenai kinerja atau kecenderungannya di masa mendatang. PT Bahana TCW Investment Management selaku Manajer Investasi berizin dan terdaftar di OJK.