

Fund Fact Sheet  
28 April 2023

## RD BAHANA LIKUID PLUS

NAB/unit : 1,317.79

**Tanggal Efektif**  
23 Aug 2017  
**No. Surat Efektif**  
S-479/PM.21/2017  
**Tanggal Peluncuran**  
29 August 2017  
**Mata Uang**  
IDR  
**Jenis Reksa Dana**  
RD Pasar Uang  
**Total Nilai Aktiva Bersih**  
Rp 1,588.59 Milliar  
**Minimum Investasi Awal**  
Rp 10,000  
**Unit Yang Ditawarkan**  
10,000,000,000  
**Periode Penilaian**  
Harian  
**Kode ISIN**  
IDN000301108

**Biaya Pembelian**  
Maks. 0.00%  
**Biaya Penjualan Kembali**  
Maks. 0.00%  
**Biaya Pengalihan**  
Maks. 1.00%  
**Biaya Manajemen**  
Maks. 4.00% p.a.  
**Biaya Kustodian**  
Maks. 0.10% p.a.

**Nomor Rekening**  
Bank Central Asia  
2063256528  
RD Bahana Likuid Plus

Informasi lebih lanjut harap  
hubungi Bahana TCW

### Manajer Investasi

Bahana TCW adalah perusahaan joint venture antara PT Bahana Pembinaan Usaha Indonesia sebuah Badan Usaha Milik Negara yang bergerak di bidang investasi dan Trust Company of the West sebuah perusahaan manajer investasi terkemuka asal Los Angeles, Amerika Serikat.

### Tujuan Investasi

Untuk menghasilkan tingkat pengembalian yang optimal melalui investasi pada instrument pasar uang dan/atau Efek Bersifat Utang yang diterbitkan oleh Pemerintah Republik Indonesia dan korporasi yang berdomisili di Indonesia yang jatuh temponya kurang dari 1 (satu) tahun.

### Kebijakan Investasi

Sebesar 100% (seratus persen) dari Nilai Aktiva Bersih BAHANA LIKUID PLUS pada instrumen pasar uang dalam negeri antara lain Sertifikat Deposito, Deposito dan/atau Efek Bersifat Utang yang diterbitkan dengan jangka waktu tidak lebih dari 1 (satu) tahun dan/atau Efek Bersifat Utang yang sisa jatuh temponya tidak lebih dari 1 (satu) tahun sesuai dengan peraturan perundang-undangan yang berlaku di Indonesia.

### Alokasi Aset

Likuiditas 100 %

### Efek dalam Portofolio (Top 10)

BANK SAHABAT SAMPOERNA	9%
BANK NEO COMMERCE	8%
BPD SUMATERA BARAT	8%
BPD SULAWESI SELATAN & SULAWESI I	8%
BANK CAPITAL INDONESIA	7%
BPD RIAU KEPRI SYARIAH	7%
BANK MAYAPADA INTERNATIONAL	6%
BANK BUKOPIN	6%
BANK OKE INDONESIA	6%
BPD SULAWESI UTARA	5%

### Alokasi Sektor (Top 5)

Deposito 100 %

### Kinerja Reksa Dana (%)

Kinerja	YTD	1-bln	3-bln	6-bln	1-thn	3-thn	5-thn	S.P.*
BDLP	1.41	0.33	1.03	2.01	3.41	12.05	26.61	31.78
T. Ukur	1.02	0.24	0.75	1.51	2.87	10.03	21.20	25.04

\*Sejak Pembentukan

Kinerja Bulan Tertinggi	February 2018	0.68
Kinerja Bulan Terendah	August 2017	0.00

#### Keterangan :

Kinerja 1 tahun terakhir 3.41%. Tolok ukur adalah 100% of Index Rata-rate Deposito IDR 3 Bulan Bloomberg. Reksa dana ini pernah mencapai kinerja 0.68% pada bulan February 2018 dan mencapai kinerja 0% pada bulan August 2017.

### Bank Kustodian

PT Bank Central Asia Tbk berdiri sejak 1955 yang saat itu bernama N.V. Perseroan Dagang dan Industrie Semarang Knitting Factory. Dan telah memperoleh persetujuan untuk menjalankan kegiatan usaha sebagai Kustodian di bidang Pasar Modal berdasarkan Surat Keputusan Ketua Bapepam No. KEP-148/PM/1991 tanggal 13 November 1991.

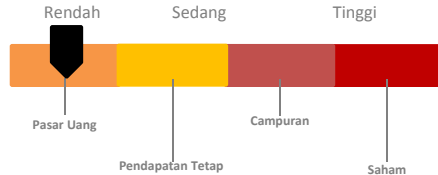
### Risiko Investasi

- Risiko Perubahan Kondisi Ekonomi dan Politik
- Risiko Kredit, Industri, dan Pasar
- Risiko Pembubaran dan Likuidasi
- Risiko Likuiditas
- Risiko Suku Bunga
- Risiko Perubahan Peraturan Perpajakan & Peraturan Lainnya

### Manfaat Produk Reksa Dana

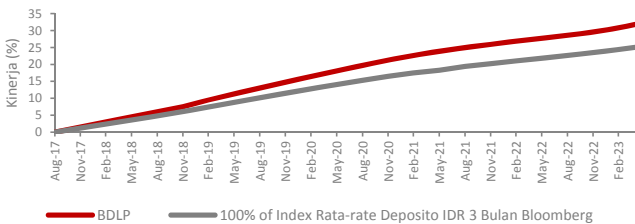
1. Pengelolaan secara profesional
2. Diversifikasi investasi
3. Potensi pertumbuhan nilai
4. Kemudahan bertransaksi
5. Minimum nominal investasi relatif terjangkau

### Klasifikasi Risiko

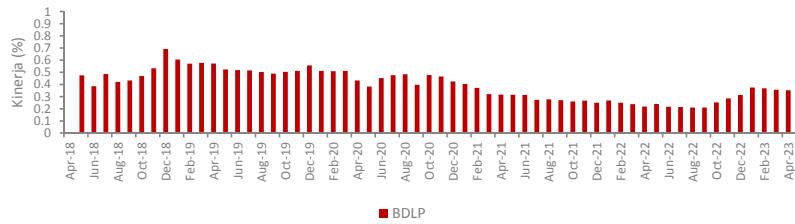


Menghindari investasi risiko tinggi, ingin kestabilan, ingin pendapatan tetap dalam jangka waktu satu hingga dua tahun.

### Kinerja Reksa Dana Sejak Diluncurkan



### Kinerja Bulanan Dalam 5 Tahun Terakhir



Surat atau bukti konfirmasi pembelian Reksa Dana, penjualan kembali Reksa Dana, dan pengalihan Reksa Dana merupakan bukti hukum yang sah atas kepemilikan Reksa Dana yang diterbitkan atau dikirimkan oleh Bank Kustodian. Dalam hal telah terdapat fasilitas Acuan Kepemilikan Sekuritas (AKSES) Pemegang Unit Penyertaan dapat melihat kepemilikan Reksa Dana melalui laman <https://akses.ksei.co.id/>

Tolok ukur adalah 100% of Index Rata-rate Deposito IDR 3 Bulan Bloomberg

### PT Bahana TCW Investment Management

Graha CIMB Niaga Lantai 21, Jalan Jendral Sudirman Kav. 58, Jakarta 12190, Indonesia

Telp: +6221 2505277 | Fax: +6221 2505279 | Email: [bahanatcw@bahana.co.id](mailto:bahanatcw@bahana.co.id) | Website: [link.bahanatcw.com](http://link.bahanatcw.com) | Instagram: [bahana\\_tcw](https://www.instagram.com/bahana_tcw)

INVESTASI MELALUI REKSA DANA MENGANDUNG RISIKO, SEBELUM MEMUTUSKAN BERINVESTASI, CALON INVESTOR WAJIB MEMBACA DAN MEMAHAMI PROSPEKTUS. KINERJA MASALAH TIDAK MENJAMIN/MENCERMINKAN INDIKI KINERJA DI MASA YANG AKAN DATANG. OJK TIDAK MEMBERIKAN PERNYATAAN MENYETUJUI ATAU TIDAK MENYETUJUI EFEK INI, TIDAK JUGA MENYATAKAN KEBENARAN ATAU KECUKUPAN ISI PROSPEKTUS REKSA DANA INI. SETIAP PERNYATAAN YANG BERTENTANGAN DENGAN HAL-HAL TERSEBUT ADALAH PERBUATAN MELANGGAR HUKUM. Reksa Dana merupakan produk Pasar Modal dan bukan merupakan produk yang diterbitkan oleh Agen Penjual/Perbankan. Agen Penjual Efek Reksa Dana tidak bertanggung jawab atas tuntutan dan risiko pengelolaan portofolio reksa dana yang dilakukan oleh Manajer Investasi. Ringkasan Informasi produk ini tidak menggantikan Prospektus Reksa Dana dan disiapkan oleh PT Bahana TCW Investment Management hanya untuk kebutuhan informasi dan bukan merupakan suatu bentuk penawaran untuk membeli atau permintaan untuk menjual. Seluruh informasi yang terkandung pada dokumen ini disajikan dengan benar. Apabila perlu, investor disarankan untuk meminta pendapat profesional sebelum mengambil keputusan berinvestasi. Kinerja masa lalu tidak serta merta menjadi petunjuk untuk kinerja di masa mendatang, dan bukan juga merupakan perkiraan yang dibuat untuk memberikan indikasi mengenai kinerja atau kecenderungannya di masa mendatang. PT Bahana TCW Investment Management selaku Manajer Investasi berizin dan terdaftar di OJK.