

**Tanggal Efektif**  
03 May 2013  
**No. Surat Efektif**  
S-105/D.04/2013  
**Tanggal Peluncuran**  
04 June 2013  
**Mata Uang**  
IDR  
**Jenis Reksa Dana**  
RD Saham

**Total Nilai Aktiva Bersih**  
Rp 10.98 Milliar  
**Minimum Investasi Awal**  
100,000  
**Unit Yang Ditawarkan**  
1,000,000,000  
**Periode Penilaian**  
Harian  
**Kode ISIN**  
IDN000155702

**Biaya Pembelian**  
Maks. 1.50%  
**Biaya Penjualan Kembali**  
Maks. 1.00%  
**Biaya Pengalihan**  
Maks. 1.00%

**Biaya Manajemen**  
Maks. 3.00% p.a.  
**Biaya Kustodian**  
Maks. 0.12% p.a.

**Nomor Rekening**  
Standard Chartered Bank  
306-0895502-4  
Reksa Dana Bahana  
Trailblazer Fund  
Informasi lebih lanjut harap  
hubungi Bahana TCW

**Manajer Investasi**

Bahana TCW adalah perusahaan joint venture antara PT Bahana Pembinaan Usaha Indonesia sebuah Badan Usaha Milik Negara yang bergerak di bidang investasi dan Trust Company of the West sebuah perusahaan manajer investasi terkemuka asal Los Angeles, Amerika Serikat.

**Tujuan Investasi**

Mencapai pertumbuhan modal jangka panjang melalui penempatan dana dalam saham dan efek bersifat hutang di pasar uang dan pasar modal.

**Kebijakan Investasi**

BTF adalah RD Saham (80-100% Saham, 0-20% Pasar Uang/Kas) high-conviction yang berfokus mencari imbal hasil di atas pasar dengan berinvestasi pada saham-saham small-cap dan mid-cap berdasarkan riset fundamental in-house dan penyaringan ketat algoritma Buffetology dan Piotroski. BTF cocok untuk profil nasabah agresif.

**Alokasi Aset**

Saham	86 %
Likuiditas	14 %

**Alokasi Sektor (Top 5)**

Keuangan	24 %
Infrastruktur, Utilitas, & Transportasi	16 %
Others	14 %
Perdagangan, Jasa & Investasi	13 %
Industri Dasar & Kimia	12 %

**Efek dalam Portofolio (Top 10)**

Bank BRI	9.39%
Telkom	7.04%
United Tractors Tbk	5.41%
XL AXIATA	5.17%
Bank Central Asia Tbk	4.91%
GOTO GOJEK TOKOPEDIA Tbk	4.06%
Bank BNI	3.73%
Smartfren Telecom Tbk	3.52%
Indah Kiat Pulp and Paper Tbk	3.08%
AKR Corporindo Tbk	3.01%

**Kinerja Reksa Dana (%)**

Kinerja	YTD	1-bln	3-bln	6-bln	1-thn	3-thn	5-thn	S.P.*
BTF	1.36	-1.28	-4.48	-6.62	3.68	-4.23	-29.53	-19.38
T. Ukur	-0.11	0.06	-3.36	-4.67	-0.65	25.50	3.73	36.28

\*Sejak Pembentukan

Kinerja Bulan Tertinggi	November 2020	9.26
Kinerja Bulan Terendah	March 2020	-18.69

**Keterangan :**  
Kinerja 1 tahun terakhir 3.68%. Tolok ukur adalah 100% Indeks Harga Saham Gabungan. Reksa dana ini pernah mencapai kinerja 9.26% pada bulan November 2020 dan mencapai kinerja -18.69% pada bulan March 2020.

**Bank Kustodian**

Standard Chartered Bank telah beroperasi di Indonesia untuk melakukan usaha sebagai Bank Umum sejak 1968. Dan telah memperoleh persetujuan untuk menjalankan kegiatan usaha sebagai Kustodian di bidang Pasar Modal berdasarkan Surat Keputusan Ketua Bapepam No. Kep-35/PM.WK/1991 tanggal 26 Juni 1991.

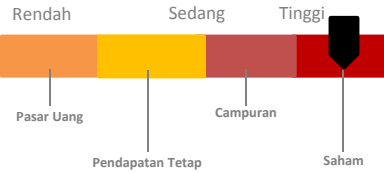
**Risiko Investasi**

- Risiko Perubahan Kondisi Ekonomi dan Politik
- Risiko Kredit, Industri, dan Pasar
- Risiko Pembubaran dan Likuiditas
- Risiko Likuiditas
- Risiko Suku Bunga
- Risiko Perubahan Peraturan Perpajakan & Peraturan Lainnya

**Manfaat Produk Reksa Dana**

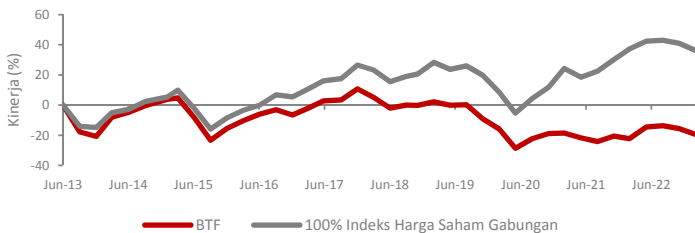
1. Pengelolaan secara profesional
2. Diversifikasi investasi
3. Potensi pertumbuhan nilai
4. Kemudahan bertransaksi
5. Minimum nominal investasi relatif terjangkau

**Klasifikasi Risiko**

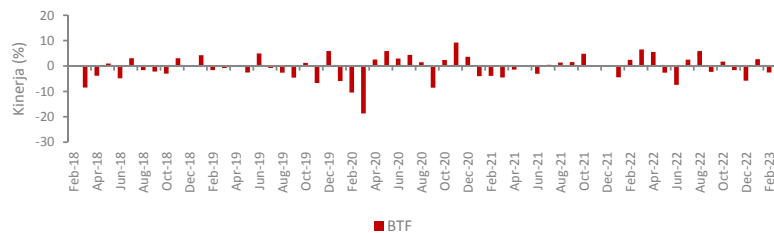


Berani menghadapi risiko tinggi dan fluktuasi harga, serta mengharapkan pertumbuhan tinggi dalam jangka waktu lima hingga sepuluh tahun.

**Kinerja Reksa Dana Sejak Diluncurkan**



**Kinerja Bulanan Dalam 5 Tahun Terakhir**



Surat atau bukti konfirmasi pembelian Reksa Dana, penjualan kembali Reksa Dana, dan pengalihan Reksa Dana merupakan bukti hukum yang sah atas kepemilikan Reksa Dana yang diterbitkan atau dikirimkan oleh Bank Kustodian. Dalam hal telah terdapat fasilitas Acuan Kepemilikan Sekuritas (AKSES) Pemegang Unit Penyetaraan dapat melihat kepemilikan Reksa Dana melalui laman <https://akses.ksei.co.id/>

Tolok ukur adalah 100% Indeks Harga Saham Gabungan

**PT Bahana TCW Investment Management**

Graha CIMB Niaga Lantai 21, Jalan Jendral Sudirman Kav. 58, Jakarta 12190, Indonesia

Telp: +6221 2505277 | Fax: +6221 2505279 | Email: [bahanatcw@bahana.co.id](mailto:bahanatcw@bahana.co.id) | Website: [link.bahanatcw.com](http://link.bahanatcw.com) | Instagram : bahana\_tcw

INVESTASI MELALUI REKSA DANA MENGANDUNG RISIKO, SEBELUM MEMUTUSKAN BERNVESTASI, CALON INVESTOR WAJIB MEMBACA DAN MEMAHAMI PROSPEKTUS. KINERJA MASALAH TIDAK MENJAMIN/MENCERMINKAN INDIKSI KINERJA DI MASA YANG AKAN DATANG. OJK TIDAK MEMBERIKAN PERNYATAAN MENYETUJUI ATAU TIDAK MENYETUJUI EFEK INI, TIDAK JUGA MENYATAKAN KEBENARAN ATAU KECUKUPAN ISI PROSPEKTUS REKSA DANA INI. SETIAP PERNYATAAN YANG BERTENTANGAN DENGAN HAL-HAL TERSEBUT ADALAH PERBUATAN MELANGGAR HUKUM. Reksa Dana merupakan produk Pasar Modal dan bukan merupakan produk yang diterbitkan oleh Agen Penjual/Perbankan. Agen Penjual Efek Reksa Dana tidak bertanggung jawab atas tuntutan dan risiko pengelolaan portofolio reksa dana yang dilakukan oleh Manajer Investasi. Ringkasan Informasi produk ini tidak menggantikan Prospektus Reksa Dana dan disiapkan oleh PT Bahana TCW Investment Management hanya untuk kebutuhan informasi dan bukan merupakan suatu bentuk penawaran untuk membeli atau permintaan untuk menjual. Seluruh informasi yang terkandung pada dokumen ini disajikan dengan benar. Apabila perlu, investor disarankan untuk meminta pendapat profesional sebelum mengambil keputusan berinvestasi. Kinerja masa lalu tidak serta merta menjadi petunjuk untuk kinerja di masa mendatang, dan bukan juga merupakan perkiraan yang dibuat untuk memberikan indikasi mengenai kinerja atau kecenderungannya di masa mendatang. PT Bahana TCW Investment Management selaku Manajer Investasi berizin dan terdaftar di OJK.

