

Fund Fact Sheet
28 March 2024

RD BAHANA TRAILBLAZER FUND

NAB/unit : 827.83

Tanggal Efektif

03 May 2013
No. Surat Efektif
S-105/D.04/2013

Tanggal Peluncuran
04 June 2013

Mata Uang
IDR

Jenis Reksa Dana
RD Saham

Total Nilai Aktiva Bersih

Rp 11.23 Milliar

Minimum Investasi Awal

Rp 100,000

Unit Yang Ditawarkan

1,000,000,000

Periode Penilaian

Harian

Kode ISIN

IDN000155702

Biaya Pembelian

Maks. 1.50%

Biaya Penjualan Kembali

Maks. 1.00%

Biaya Pengalihan

Maks. 1.00%

Biaya Manajemen

Maks. 3.00% p.a.

Biaya Kustodian

Maks. 0.12% p.a.

Nomor Rekening

Standard Chartered Bank

306-0895502-4

Reksa Dana Bahana

Trailblazer Fund

Informasi lebih lanjut harap

hubungi Bahana TCW

Manajer Investasi

Bahana TCW adalah perusahaan joint venture antara PT Bahana Pembinaan Usaha Indonesia sebuah Badan Usaha Milik Negara yang bergerak di bidang investasi dan Trust Company of the West sebuah perusahaan manajer investasi terkemuka asal Los Angeles, Amerika Serikat.

Tujuan Investasi

Memperoleh tingkat pengembalian yang optimal dalam jangka panjang melalui investasi pada Efek bersifat Ekuitas yang dititikberatkan pada saham-saham perusahaan yang memiliki potensi tingkat pertumbuhan yang tinggi, dengan berpegang pada proses investasi yang sistematis, disiplin dan memperhatikan faktor risiko.

Kebijakan Investasi

BTF adalah RD Saham (80-100% Saham, 0-20% Pasar Uang/Kas) high-conviction yang berfokus mencari imbal hasil di atas pasar dengan berinvestasi pada saham-saham small-cap dan mid-cap berdasarkan riset fundamental in-house dan penyaringan ketat algoritma Buffetology dan Piotroski. BTF cocok untuk profil nasabah agresif.

Alokasi Aset

Saham	90.91 %
Obligasi	0.00 %
Likuiditas	9.09 %

Alokasi Sektor (Top 5)

Bank	27.45 %
Barang Perindustrian	18.75 %
Minyak, Gas & Batu Bara	17.31 %
Others	9.09 %
Telekomunikasi	7.75 %

Kinerja Reksa Dana (%)

Kinerja	YTD	1-bln	3-bln	6-bln	1-thn	3-thn	5-thn	S.P.*
BTF	2.27	0.12	2.27	-2.26	3.34	0.83	-18.02	-17.22
T. Ukur	0.22	-0.37	-0.21	5.06	7.82	17.65	12.47	45.15

*Sejak Pembentukan

Kinerja Bulan Tertinggi	November 2020	9.26
Kinerja Bulan Terendah	March 2020	-18.69

Keterangan :
Kinerja 1 tahun terakhir 3.34%. Tolok ukur adalah 100% Indeks Harga Saham Gabungan. Reksa dana ini pernah mencapai kinerja 9.26% pada bulan November 2020 dan mencapai kinerja -18.69% pada bulan March 2020.

Efek dalam Portofolio (Top 10)

ADARO ENERGY	4.6%
Astra International	5.4%
Bank Central Asia	6.6%
Bank Mandiri	9%
BRI (Persero)	8.8%
MERDEKA BATTERY MATERIALS Tbk	5.8%
Merdeka Copper Gold Tbk. PT	3.8%
Tambang Batubara Bukit Asam	4.2%
TD - CAPITAL	4.5%
Telekomunikasi Indonesia	6.1%

Bank Kustodian

Standard Chartered Bank telah beroperasi di Indonesia untuk melakukan usaha sebagai Bank Umum sejak 1968. Dan telah memperoleh persetujuan untuk menjalankan kegiatan usaha sebagai Kustodian di bidang Pasar Modal berdasarkan Surat Keputusan Ketua Bapepam No. Kep-35/PM.WK/1991 tanggal 26 Juni 1991.

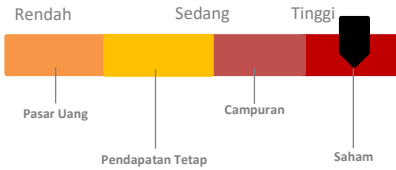
Risiko Investasi

- Risiko Perubahan Kondisi Ekonomi dan Politik
- Risiko Kredit, Industri, dan Pasar
- Risiko Pembubaran dan Likuidasi
- Risiko Likuiditas
- Risiko Suku Bunga
- Risiko Perubahan Peraturan Perpajakan & Peraturan Lainnya

Manfaat Produk Reksa Dana

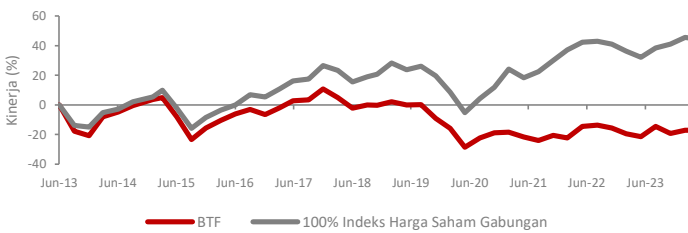
1. Pengelolaan secara profesional
2. Diversifikasi investasi
3. Potensi pertumbuhan nilai
4. Kemudahan bertransaksi
5. Minimum nominal investasi relatif terjangkau

Klasifikasi Risiko

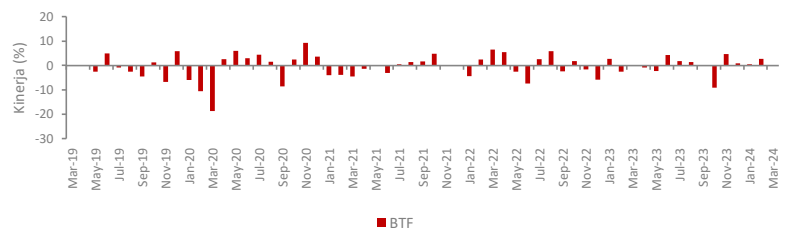


Berani menghadapi risiko tinggi dan fluktuasi harga, serta mengharapkan pertumbuhan tinggi dalam jangka waktu lima hingga sepuluh tahun.

Kinerja Reksa Dana Sejak Diluncurkan



Kinerja Bulanan Dalam 5 Tahun Terakhir



Surat atau bukti konfirmasi pembelian Reksa Dana, penjualan kembali Reksa Dana, dan pengalihan Reksa Dana merupakan bukti hukum yang sah atas kepemilikan Reksa Dana yang diterbitkan atau dikirimkan oleh Bank Kustodian. Dalam hal telah terdapat fasilitas Acuan Kepemilikan Sekuritas (AKSES) Pemegang Unit Penyertaan dapat melihat kepemilikan Reksa Dana melalui laman <https://akses.ksei.co.id/>

Tolok ukur adalah 100% Indeks Harga Saham Gabungan

PT Bahana TCW Investment Management

Graha CIMB Niaga Lantai 21, Jalan Jendral Sudirman Kav. 58, Jakarta 12190, Indonesia

Telp: +6221 2505277 | Fax: +6221 2505279 | Email: bahanatcw@bahana.co.id | Website: link.bahanatcw.com | Instagram : [bahana_tcw](https://www.instagram.com/bahana_tcw)

INVESTASI MELALUI REKSA DANA MANGANDUNG RISIKO, SEBELUM MEMUTUSKAN BERNVESTASI, CALON INVESTOR WAJIB MEMBACA DAN MEMAHAMI PROSPEKTUS. KINERJA MASALALU TIDAK MENJAMIN/MENCERMINKAN INDIKSI KINERJA DI MASA YANG AKAN DATANG. OJK TIDAK MEMBERIKAN PERNYATAAN MENYETUJUI ATAU TIDAK MENYETUJUI EFEK INI, TIDAK JUGA MENYATAKAN KEBENARAN ATAU KECUKUPAN ISI PROSPEKTUS REKSA DANA INI. SETIAP PERNYATAAN YANG BERTENTANGAN DENGAN HAL - HAL TERSEBUT ADALAH PERBUATAN MELANGGAR HUKUM. Reksa Dana merupakan produk Pasar Modal dan bukan merupakan produk yang diterbitkan oleh Agen Penjual/Perbankan. Agen Penjual Efek Reksa Dana tidak bertanggung jawab atas tuntutan dan risiko pengelolaan portofolio reksa dana yang dilakukan oleh Manajer Investasi. Ringkasan Informasi produk ini tidak menggantikan Prospektus Reksa Dana dan disiapkan oleh PT Bahana TCW Investment Management hanya untuk kebutuhan informasi dan bukan merupakan suatu bentuk penawaran untuk membeli atau permintaan untuk menjual. Seluruh informasi yang terkandung pada dokumen ini disajikan dengan benar. Apabila perlu, investor disarankan untuk meminta pendapat profesional sebelum mengambil keputusan berinvestasi. Kinerja masa lalu tidak serta merta menjadi petunjuk untuk kinerja di masa mendatang, dan bukan juga merupakan perkiraan yang dibuat untuk memberikan indikasi mengenai kinerja atau kecenderungannya di masa mendatang. Investasi pada Reksa Dana bukan merupakan bagian dari simpanan pihak ketiga pada Bank dan tidak termasuk dalam cakupan obyek program penjaminan simpanan oleh Lembaga Penjamin Simpanan dan Reksa Dana tidak termasuk dalam cakupan obyek program penjamin simpanan oleh Lembaga Penjamin Simpanan. PT Bahana TCW Investment Management selaku Manajer Investasi berizin dan diawasi oleh OJK.