

Fund Fact Sheet
28 April 2023

RD BAHANA DANA EKUITAS PRIMA

NAB/unit : 3,882.95

Tanggal Efektif

09 Feb 2006

No. Surat Efektif

S-314/PM/2005

Tanggal Peluncuran

13 February 2006

Mata Uang

IDR

Jenis Reksa Dana

RD Saham

Total Nilai Aktiva Bersih

Rp 186.05 Milliar

Minimum Investasi Awal

Rp 100,000

Unit Yang Ditawarkan

1,000,000,000

Periode Penilaian

Harian

Kode ISIN

IDN000035201

Biaya Pembelian

Maks. 1.50%

Biaya Penjualan Kembali

Maks. 1.00%

Biaya Pengalihan

Maks. 2.00%

Biaya Manajemen

Maks. 4.00% p.a.

Biaya Kustodian

Maks. 0.25% p.a.

Nomor Rekening

Standard Chartered Bank

306-8121567-1

RD BAHANA DANA EKUITAS

PRIMA - SUBSCRIPTION

Informasi lebih lanjut harap

hubungi Bahana TCW

Manajer Investasi

Bahana TCW adalah perusahaan joint venture antara PT Bahana Pembinaan Usaha Indonesia sebuah Badan Usaha Milik Negara yang bergerak di bidang investasi dan Trust Company of the West sebuah perusahaan manajer investasi terkemuka asal Los Angeles, Amerika Serikat.

Tujuan Investasi

Mencapai pertumbuhan modal jangka panjang melalui penempatan dana dalam saham dan efek bersifat hutang di pasar uang dan pasar modal.

Kebijakan Investasi

DEP adalah RD Saham (80-100% Saham, 0-20% Pasar Uang/Kas) yang memiliki pengelolaan portfolio dengan core strategy pada universe LQ45 + Alpha Rotation. DEP akan secara fleksibel menempatkan 20% hingga 30% dari portfolio pada saham small to medium caps dan sektor yang sedang diuntungkan pada kondisi ekonomi tertentu. Strategi ini menawarkan nilai kompetitif dan diversifikasi optimal. DEP cocok untuk profil nasabah

Alokasi Aset

Saham	99.5 %
Likuiditas	0.5 %

Alokasi Sektor (Top 5)

Keuangan	41.3 %
Infrastruktur, Utilitas, & Transportasi	15.8 %
Pertambangan	12.7 %
Lainnya	10.5 %
Perdagangan, Jasa & Investasi	6.6 %

Efek dalam Portofolio (Top 10)

Bank BRI Syariah Tbk, PT	4.21%
Bank Central Asia	8.85%
Bank Mandiri	6.82%
BFI Finance Indonesia	5.22%
BRI (Persero)	9.22%
Indah Kiat Pulp and Paper	4.3%
MERDEKA BATTERY MATERIALS Tbk	4.53%
Merdeka Copper Gold Tbk. PT	4.72%
Smartfren Telecom	4.61%
Telekomunikasi Indonesia	6.37%

Kinerja Reksa Dana (%)

Kinerja	YTD	1-bln	3-bln	6-bln	1-thn	3-thn	5-thn	S.P.*
DEP	-0.36	-0.21	-2.93	-9.32	-10.32	18.45	-16.76	288.28
T. Ukur	2.63	2.61	2.74	-5.99	-14.08	27.88	-4.06	271.75

*Sejak Pembentukan

Kinerja Bulan Tertinggi	April 2009	25.10
Kinerja Bulan Terendah	October 2008	-35.84

Keterangan :

Kinerja 1 tahun terakhir -10.32%. Tolok ukur adalah 100% Indeks IDX30. Reksa dana ini pernah mencapai kinerja 25.1% pada bulan April 2009 dan mencapai kinerja -35.84% pada bulan October 2008.

Bank Kustodian

Standard Chartered Bank telah beroperasi di Indonesia untuk melakukan usaha sebagai Bank Umum sejak 1968. Dan telah memperoleh persetujuan untuk menjalankan kegiatan usaha sebagai Kustodian di bidang Pasar Modal berdasarkan Surat Keputusan Ketua Bapepam No. Kep-35/PM.WK/1991 tanggal 26 Juni 1991.

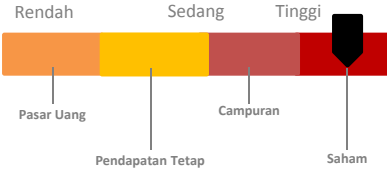
Risiko Investasi

- Risiko Perubahan Kondisi Ekonomi dan Politik
- Risiko Kredit, Industri, dan Pasar
- Risiko Pembubaran dan Likuidasi
- Risiko Likuiditas
- Risiko Suku Bunga
- Risiko Perubahan Peraturan Perpajakan & Peraturan Lainnya

Manfaat Produk Reksa Dana

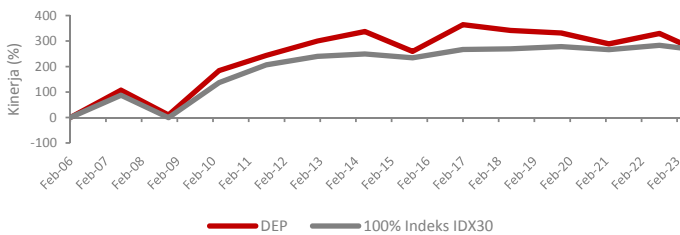
1. Pengelolaan secara profesional
2. Diversifikasi investasi
3. Potensi pertumbuhan nilai
4. Kemudahan bertransaksi
5. Minimum nominal investasi relatif terjangkau

Klasifikasi Risiko

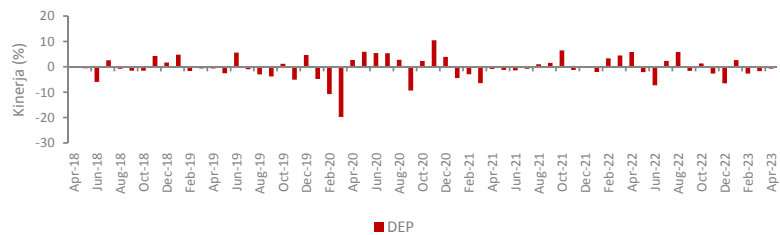


Berani menghadapi risiko tinggi dan fluktuasi harga, serta mengharapkan pertumbuhan tinggi dalam jangka waktu lima hingga sepuluh

Kinerja Reksa Dana Sejak Diluncurkan



Kinerja Bulanan Dalam 5 Tahun Terakhir



Surat atau bukti konfirmasi pembelian Reksa Dana, penjualan kembali Reksa Dana, dan pengalihan Reksa Dana merupakan bukti hukum yang sah atas kepemilikan Reksa Dana yang diterbitkan atau dikirimkan oleh Bank Kustodian. Dalam hal telah terdapat fasilitas Acuan Kepemilikan Sekuritas (AKSES) Pemegang Unit Penyertaan dapat melihat kepemilikan Reksa Dana melalui laman <https://akses.ksei.co.id/>

Tolok ukur adalah 100% Indeks IDX30

PT Bahana TCW Investment Management

Graha CIMB Niaga Lantai 21, Jalan Jendral Sudirman Kav. 58, Jakarta 12190, Indonesia

Telp: +6221 2505277 | Fax: +6221 2505279 | Email: bahanatcw@bahana.co.id | Website: link.bahanatcw.com | Instagram: [bahana_tcw](https://www.instagram.com/bahana_tcw)



INVESTASI MELALUI REKSA DANA MENGANDUNG RISIKO, SEBELUM MEMUTUSKAN BERNVESTASI, CALON INVESTOR WAJIB MEMBACA DAN MEMAHAMI PROSPEKTUS. KINERJA MASALAH TIDAK MENJAMIN/MENCERMINKAN INDIKSI KINERJA DI MASA YANG AKAN DATANG. OJK TIDAK MEMBERIKAN PERNYATAAN MENYETUJUI ATAU TIDAK MENYETUJUI EFEK INI, TIDAK JUGA MENYATAKAN KEBENARAN ATAU KECUKUPAN ISI PROSPEKTUS REKSA DANA INI. SETIAP PERNYATAAN YANG BERTENTANGAN DENGAN HAL-HAL TERSEBUT ADALAH PERBUATAN MELANGGAR HUKUM. Reksa Dana merupakan produk Pasar Modal dan bukan merupakan produk yang diterbitkan oleh Agen Penjual/Perbankan. Agen Penjual Efek Reksa Dana tidak bertanggung jawab atas tuntutan dan risiko pengelolaan portofolio reksa dana yang dilakukan oleh Manajer Investasi. Ringkasan Informasi produk ini tidak menggantikan Prospektus Reksa Dana dan disiapkan oleh PT Bahana TCW Investment Management hanya untuk kebutuhan informasi dan bukan merupakan suatu bentuk penawaran untuk membeli atau permintaan untuk menjual. Seluruh informasi yang terkandung pada dokumen ini disajikan dengan benar. Apabila perlu, investor disarankan untuk meminta pendapat profesional sebelum mengambil keputusan berinvestasi. Kinerja masa lalu tidak serta merta menjadi petunjuk untuk kinerja di masa mendatang, dan bukan juga merupakan perkiraan yang dibuat untuk memberikan indikasi mengenai kinerja atau kecenderungannya di masa mendatang. PT Bahana TCW Investment Management selaku Manajer Investasi berizin dan terdaftar di OJK.