

**Tanggal Efektif**  
21 May 1997  
**No. Surat Efektif**  
S-997/PM/1996  
**Tanggal Peluncuran**  
27 May 1997  
**Mata Uang**  
IDR  
**Jenis Reksa Dana**  
RD Campuran  
**Total Nilai Aktiva Bersih**  
Rp 12.13 Milliar  
**Minimum Investasi Awal**  
100,000  
**Unit Yang Ditawarkan**  
1,000,000,000  
**Periode Penilaian**  
Harian  
**Kode ISIN**  
IDN000158508

**Biaya Pembelian**  
Maks. 1.50%  
**Biaya Penjualan Kembali**  
Maks. 1.50%  
**Biaya Pengalihan**  
Maks. 2.00%

**Biaya Manajemen**  
Maks. 4.00% p.a.  
**Biaya Kustodian**  
Maks. 0.25% p.a.

**Nomor Rekening**  
Standard Chartered Bank  
306-0914539-5  
RD Bahana Dana  
Infrastruktur  
Informasi lebih lanjut harap  
hubungi Bahana TCW

**Manajer Investasi**

Bahana TCW adalah perusahaan joint venture antara PT Bahana Pembinaan Usaha Indonesia sebuah Badan Usaha Milik Negara yang bergerak di bidang investasi dan Trust Company of the West sebuah perusahaan manajer investasi terkemuka asal Los Angeles, Amerika Serikat.

**Tujuan Investasi**

Mempertahankan nilai modal, mendapatkan tingkat keuntungan yang optimal dalam jangka panjang melalui penempatan dana pada efek saham dan obligasi yang termasuk dalam sektor infrastruktur dan instrumen pasar uang.

**Kebijakan Investasi**

BDI adalah RD Campuran Tematik (50-79% Saham, 10-40% Obligasi, 0-15% Pasar Uang/Kas) dengan fokus investasi di sektor infrastruktur yang merupakan tulang punggung pertumbuhan ekonomi Indonesia. BDI cocok untuk profil nasabah moderat sampai moderat-agresif.

**Alokasi Aset**

Saham	65 %
Obligasi	28 %
Likuiditas	7 %

**Alokasi Sektor (Top 5)**

Pemerintah	24 %
Industri Dasar & Kimia	17 %
Pertambangan	16 %
Infrastruktur, Utilitas, & Transportasi	16 %
Perdagangan, Jasa & Investasi	8 %

**Efek dalam Portofolio (Top 10)**

FR0044	8.11%
FR0087	4.95%
Indah Kiat Pulp and Paper	4.5%
OBL BKLT III INDAH KIAT II 2022 B	4.27%
FR0090	10.82%
Semen Indonesia	4.08%
Smartfren Telecom	3.3%
Surya Esa Perkasa Tbk, PT	4.92%
Telekomunikasi Indonesia	3.88%
XL AXIATA SHARES	5.83%

**Kinerja Reksa Dana (%)**

Kinerja	YTD	1-bln	3-bln	6-bln	1-thn	3-thn	5-thn	S.P.*
INFRAS	-5.26	-5.76	-8.33	-6.12	-5.26	-28.30	-34.51	655.32
T. Ukur	3.68	-2.21	-1.68	-0.20	3.68	9.32	12.00	440.36

\*Sejak Pembentukan

Kinerja Bulan Tertinggi	February 1999	28.41
Kinerja Bulan Terendah	October 2008	-31.42

**Keterangan :**

Kinerja 1 tahun terakhir -5.26%. Tolok ukur adalah 70 JCI and 30 TD 6 Mo Bloomberg. Reksa dana ini pernah mencapai kinerja 28.41% pada bulan February 1999 dan mencapai kinerja -31.42% pada bulan October 2008.

**Bank Kustodian**

Standard Chartered Bank telah beroperasi di Indonesia untuk melakukan usaha sebagai Bank Umum sejak 1968. Dan telah memperoleh persetujuan untuk menjalankan kegiatan usaha sebagai Kustodian di bidang Pasar Modal berdasarkan Surat Keputusan Ketua Bapepam No. Kep-35/PM.WK/1991 tanggal 26 Juni 1991.


**Risiko Investasi**

- Risiko Perubahan Kondisi Ekonomi dan Politik
- Risiko Kredit, Industri, dan Pasar
- Risiko Pembubaran dan Likuidasi
- Risiko Likuiditas
- Risiko Suku Bunga
- Risiko Perubahan Peraturan Perpajakan & Peraturan Lainnya

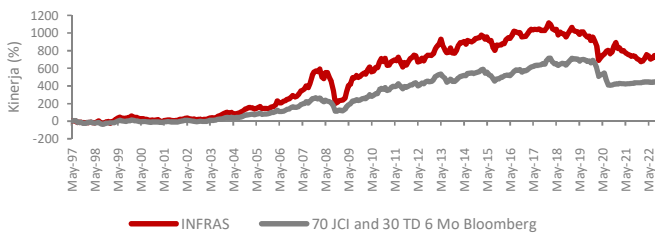
**Manfaat Produk Reksa Dana**

1. Pengelolaan secara profesional
2. Diversifikasi investasi
3. Potensi pertumbuhan nilai
4. Kemudahan bertransaksi
5. Minimum nominal investasi relatif terjangkau

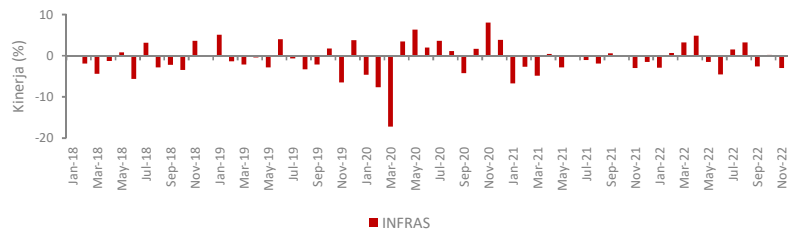
**Klasifikasi Risiko**



**Kinerja Reksa Dana Sejak Diluncurkan**



**Kinerja Bulanan Dalam 5 Tahun Terakhir**



Surat atau bukti konfirmasi pembelian Reksa Dana, penjualan kembali Reksa Dana, dan pengalihan Reksa Dana merupakan bukti hukum yang sah atas kepemilikan Reksa Dana yang diterbitkan atau dikirimkan oleh Bank Kustodian. Dalam hal telah terdapat fasilitas Acuan Kepemilikan Sekuritas (AKSES) Pemegang Unit Penyertaan dapat melihat kepemilikan Reksa Dana melalui laman <https://akses.ksei.co.id/>

Tolok ukur adalah 70 JCI and 30 TD 6 Mo Bloomberg

**PT Bahana TCW Investment Management**

Graha CIMB Niaga Lantai 21, Jalan Jendral Sudirman Kav. 58, Jakarta 12190, Indonesia

Telp: +6221 2505277 | Fax: +6221 2505279 | Email: [bahanatcw@bahana.co.id](mailto:bahanatcw@bahana.co.id) | Website: [link.bahanatcw.com](http://link.bahanatcw.com) | Instagram : [bahana\\_tcw](https://www.instagram.com/bahana_tcw)

INVESTASI MELALUI REKSA DANA MENGANDUNG RISIKO, SEBELUM MEMUTUSKAN BERINVESTASI, CALON INVESTOR WAJIB MEMBACA DAN MEMAHAMI PROSPEKTUS. KINERJA MASALALU TIDAK MENJAMIN/MENCERMINKAN INDIKSI KINERJA DI MASA YANG AKAN DATANG. OJK TIDAK MEMBERIKAN PERNYATAAN MENYETUJUI ATAU TIDAK MENYETUJUI EFEK INI, TIDAK JUGA MENYATAKAN KEBENARAN ATAU KECUKUPAN ISI PROSPEKTUS REKSA DANA INI. SETIAP PERNYATAAN YANG BERTENTANGAN DENGAN HAL-HAL TERSEBUT ADALAH PERBUATAN MELANGGAR HUKUM. Reksa Dana merupakan produk Pasar Modal dan bukan merupakan produk yang diterbitkan oleh Agen Penjual/Perbankan. Agen Penjual Efek Reksa Dana tidak bertanggung jawab atas tuntutan dan risiko pengelolaan portofolio reksa dana yang dilakukan oleh Manajer Investasi. Ringkasan Informasi produk ini tidak menggantikan Prospektus Reksa Dana dan disiapkan oleh PT Bahana TCW Investment Management hanya untuk kebutuhan informasi dan bukan merupakan suatu bentuk penawaran untuk membeli atau permintaan untuk menjual. Seluruh informasi yang terkandung pada dokumen ini disajikan dengan benar. Apabila perlu, investor disarankan untuk meminta pendapat profesional sebelum mengambil keputusan berinvestasi. Kinerja masa lalu tidak serta merta menjadi petunjuk untuk kinerja di masa mendatang, dan bukan juga merupakan perkiraan yang dibuat untuk memberikan indikasi mengenai kinerja atau kecenderungannya di masa mendatang. PT Bahana TCW Investment Management selaku Manajer Investasi berizin dan terdaftar di OJK.