

**Tanggal Efektif**

21 May 1997

**No. Surat Efektif**

S-997/PM/1996

**Tanggal Peluncuran**

27 May 1997

**Mata Uang**

IDR

**Jenis Reksa Dana**

RD Campuran

**Total Nilai Aktiva Bersih**

Rp 9.58 Milliar

**Minimum Investasi Awal**

Rp 100,000

**Unit Yang Ditawarkan**

1,000,000,000

**Periode Penilaian**

Harian

**Kode ISIN**

IDN000158508

**Biaya Pembelian**

Maks. 1.50%

**Biaya Penjualan Kembali**

Maks. 1.50%

**Biaya Pengalihan**

Maks. 2.00%

**Biaya Manajemen**

Maks. 4.00% p.a.

**Biaya Kustodian**

Maks. 0.25% p.a.

**Nomor Rekening**

Standard Chartered Bank

306-0914539-5

**RD Bahana Dana**

Infrastruktur

Informasi lebih lanjut harap

hubungi Bahana TCW

**Manajer Investasi**

Bahana TCW adalah perusahaan joint venture antara PT Bahana Pembinaan Usaha Indonesia sebuah Badan Usaha Milik Negara yang bergerak di bidang investasi dan Trust Company of the West sebuah perusahaan manajer investasi terkemuka asal Los Angeles, Amerika Serikat.

**Tujuan Investasi**

Mempertahankan nilai modal, mendapatkan tingkat keuntungan yang optimal dalam jangka panjang melalui penempatan dana pada efek saham dan obligasi yang termasuk dalam sektor infrastruktur dan instrumen pasar uang.

**Kebijakan Investasi**

BDI adalah RD Campuran Tematik (50-79% Saham, 10-40% Obligasi, 0-15% Pasar Uang/Kas) dengan fokus investasi di sektor infrastruktur yang merupakan tulang punggung pertumbuhan ekonomi Indonesia. BDI cocok untuk profil nasabah moderat sampai moderat-agresif.

**Alokasi Aset**

Saham	55.55 %
Obligasi	34.16 %
Likuiditas	10.29 %

**Alokasi Sektor (Top 5)**

Pemerintah	23.42 %
Barang Perindustrian	21.09 %
Telekomunikasi	11.32 %
Minyak, Gas & Batu Bara	10.43 %
Others	10.29 %

**Efek dalam Portofolio (Top 10)**

Astra International	4.1%
FR0044	9.7%
FR0090	13.7%
Indosat	3.5%
MERDEKA BATTERY MATERIALS Tbk	5.2%
OBL BKJLT III INDAH KIAT II 2022 SERI B	5.4%
OBL I BUMA TAHUN 2023 SERI B	5.4%
PANTAI INDAH KAPUK DUA TBK	4.5%
TD - BRI	4.2%
Telkom	6.7%

**Kinerja Reksa Dana (%)**

Kinerja	YTD	1-bln	3-bln	6-bln	1-thn	3-thn	5-thn	S.P.*
INFRAS	-5.16	-2.47	-1.93	-5.16	-7.54	-19.80	-36.88	597.58
T. Ukur	-1.69	0.98	-2.00	-1.98	4.88	15.56	12.94	444.80

\*Sejak Pembentukan

Kinerja Bulan Tertinggi	April 2009	21.67
Kinerja Bulan Terendah	October 2008	-31.42

**Keterangan :**

Kinerja 1 tahun terakhir -7.54%. Tolak ukur adalah 70% IHSG + 30% Rerata Deposito 6bln Src.Kontan. Reksa dana ini pernah mencapai kinerja 21.67% pada bulan April 2009 dan mencapai kinerja -31.42% pada bulan October 2008.

**Bank Kustodian**

Standard Chartered Bank telah beroperasi di Indonesia untuk melakukan usaha sebagai Bank Umum sejak 1968. Dan telah memperoleh persetujuan untuk menjalankan kegiatan usaha sebagai Kustodian di bidang Pasar Modal berdasarkan Surat Keputusan Ketua Bapepam No. Kep-35/PM.WK/1991 tanggal 26 Juni 1991.

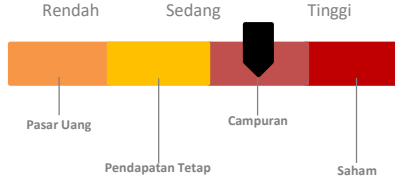
**Risiko Investasi**

- Risiko Perubahan Kondisi Ekonomi dan Politik
- Risiko Kredit, Industri, dan Pasar
- Risiko Pembubaran dan Likuiditas
- Risiko Likuiditas
- Risiko Suku Bunga
- Risiko Perubahan Peraturan Perpajakan & Peraturan Lainnya

**Manfaat Produk Reksa Dana**

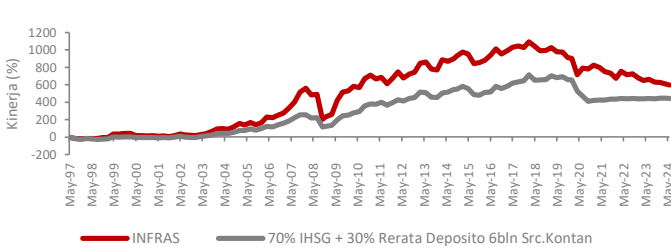
1. Pengelolaan secara profesional
2. Diversifikasi investasi
3. Potensi pertumbuhan nilai
4. Kemudahan bertransaksi
5. Minimum nominal investasi relatif terjangkau

**Klasifikasi Risiko**

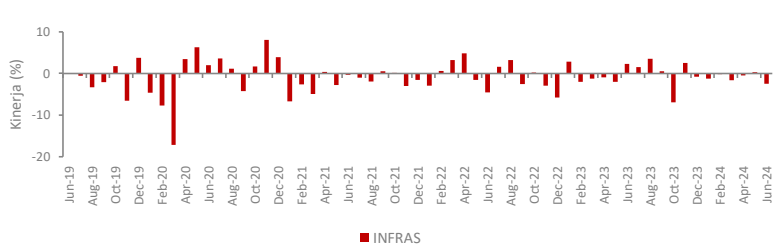


Toleran terhadap investasi dan risiko tinggi namun ingin menghindari fluktuasi harga dalam jangka waktu tiga hingga lima tahun.

**Kinerja Reksa Dana Sejak Diluncurkan**



**Kinerja Bulanan Dalam 5 Tahun Terakhir**



Surat atau bukti konfirmasi pembelian Reksa Dana, penjualan kembali Reksa Dana, dan pengalihan Reksa Dana merupakan bukti hukum yang sah atas kepemilikan Reksa Dana yang diterbitkan atau dikirimkan oleh Bank Kustodian. Dalam hal telah terdapat fasilitas Acuan Kepemilikan Sekuritas (AKSES) Pemegang Unit Penyertaan dapat melihat kepemilikan Reksa Dana melalui laman <https://akses.ksei.co.id/>

Tolak ukur adalah 70% IHSG + 30% Rerata Deposito 6bln Src.Kontan

**PT Bahana TCW Investment Management**

Graha CIMB Niaga Lantai 21, Jalan Jendral Sudirman Kav. 58, Jakarta 12190, Indonesia

Telp: +6221 2505277 | Fax: +6221 2505279 | Email: bahanatcw@bahana.co.id | Website: link.bahanatcw.com | Instagram : bahana\_tcw

INVESTASI MELALUI REKSA DANA MENGANDUNG RISIKO, SEBELUM MEMUTUSKAN BERNVESTASI, CALON INVESTOR WAJIB MEMBACA DAN MEMAHAMI PROSPEKTUS. KINERJA MASALALU TIDAK MENJAMIN/MENCERMINKAN INDIKI KINERJA DI MASA YANG AKAN DATANG. OJK TIDAK MEMBERIKAN PERNYATAAN MENYETUJUI ATAU TIDAK MENYETUJUI EFEK INI, TIDAK JUGA MENYATAKAN KEBENARAN ATAU KECUKUPAN ISI PROSPEKTUS REKSA DANA INI. SETIAP PERNYATAAN YANG BERTENTANGAN DENGAN HAL - HAL TERSEBUT ADALAH PERBUATAN MELANGGAR HUKUM. Reksa Dana merupakan produk Pasar Modal dan bukan merupakan produk yang diterbitkan oleh Agen Penjual/Perbankan. Agen Penjual Efek Reksa Dana tidak bertanggung jawab atas tuntutan dan risiko pengelolaan portofolio reksa dana yang dilakukan oleh Manajer Investasi. Ringkasan Informasi produk ini tidak menggantikan Prospektus Reksa Dana dan disiapkan oleh PT Bahana TCW Investment Management hanya untuk kebutuhan informasi dan bukan merupakan suatu bentuk penawaran untuk membeli atau permintaan untuk menjual. Seluruh informasi yang terkandung pada dokumen ini disajikan dengan benar. Apabila perlu, investor disarankan untuk meminta pendapat profesional sebelum mengambil keputusan berinvestasi. Kinerja masa lalu tidak serta merta menjadi petunjuk untuk kinerja di masa mendatang, dan bukan juga merupakan perkiraan yang dibuat untuk memberikan indikasi mengenai kinerja atau kecenderungannya di masa mendatang. Investasi pada Reksa Dana bukan merupakan bagian dari simpanan pihak ketiga pada Bank dan tidak termasuk dalam cakupan obyek program penjaminan simpanan oleh Lembaga Penjamin Simpanan dan Reksa Dana tidak termasuk dalam cakupan obyek program penjaminan simpanan oleh Lembaga Penjamin Simpanan. PT Bahana TCW Investment Management selaku Manajer Investasi berizin dan diawasi oleh OJK.